

# Empleo Formal

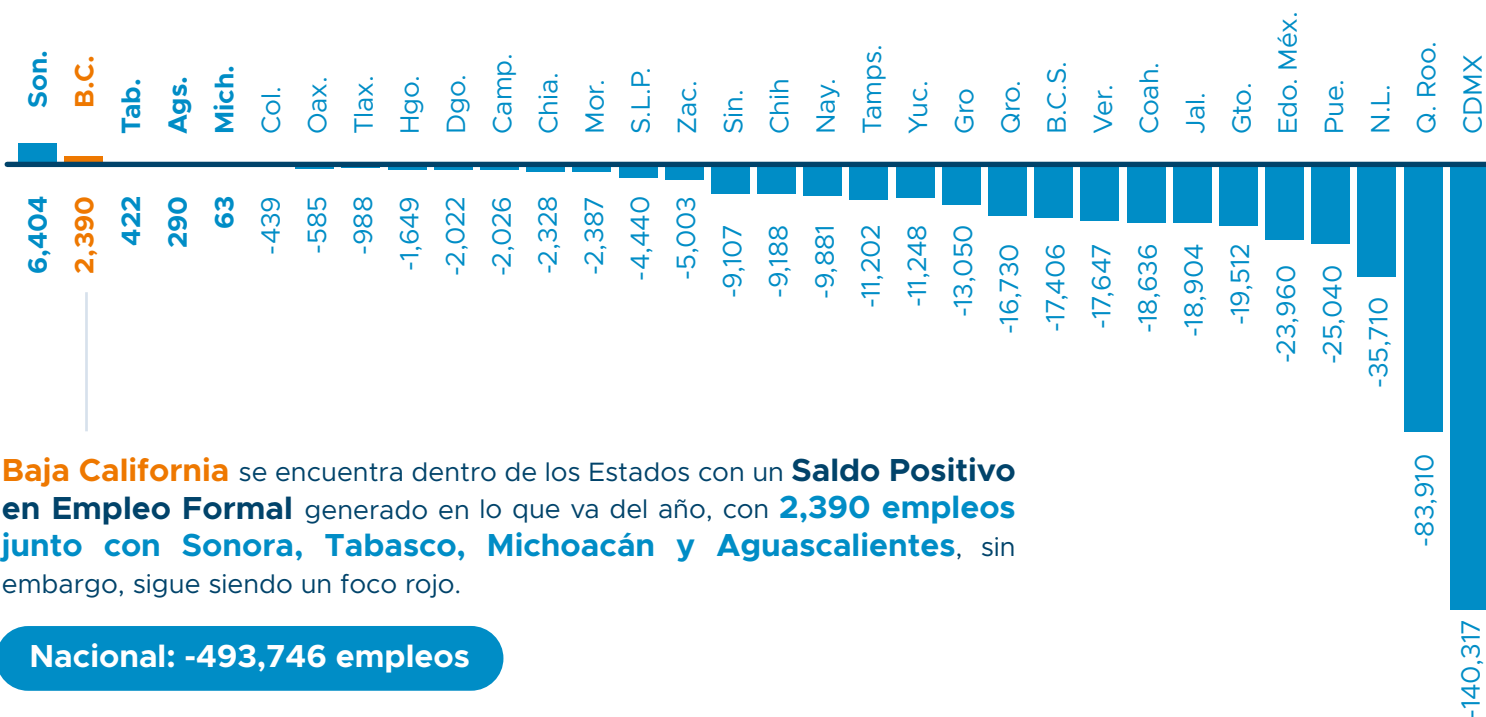
## Baja California, abril 2020



### EMPLEOS PERDIDOS POR ACTIVIDAD ECONÓMICA A NIVEL FEDERAL



### EMPLEO FORMAL POR ENTIDAD (ENERO - ABRIL 2020)




**Baja California** se encuentra dentro de los Estados con un **Saldo Positivo en Empleo Formal** generado en lo que va del año, con **2,390 empleos junto con Sonora, Tabasco, Michoacán y Aguascalientes**, sin embargo, sigue siendo un foco rojo.

**Nacional: -493,746 empleos**

### EMPLEOS FORMALES EN MÉXICO

Los primeros 17 meses del gobierno de AMLO **es cuando más empleos formales se han perdido** en las últimas cuatro administraciones, pero la caída durante la administración de Fox representó **-3.3% del empleo formal inicial** y con AMLO representó **-2.6% del empleo formal inicial**.



## SECTOR ECONÓMICO NACIONAL

### ESTADOS MÁS AFECTADOS POR PÉRDIDA DE EMPLEOS FORMALS



CDMX  
**-105,804**



Nuevo León  
**-53,058**



Quintana Roo  
**-44,984**

### ESTADOS MENOS AFECTADOS POR PÉRDIDA DE EMPLEOS FORMALS



Campeche  
**-2,107**



Chiapas  
**-2,027**



Colima  
**-1,457**

### SECTORES O INDUSTRIAS MÁS AFECTADAS A NIVEL NACIONAL



Construcción  
**-197,155**



Servicios para Empresas  
**-170,884**



Industria de Transformación  
**-99,686**

## SECTOR ECONÓMICO EN BAJA CALIFORNIA

En **Baja California**, hubo una pérdida total de **22,326 empleos**. Las tres actividades económicas que tuvieron mayor impacto fueron:



Serv. para Empresas  
**7,390**  
Empleos menos



Industria de Transformación  
**6,828**  
Empleos menos



Construcción  
**4,722**  
Empleos menos

Es decir, el **85% de las pérdidas en empleo** de las 9 actividades económicas.

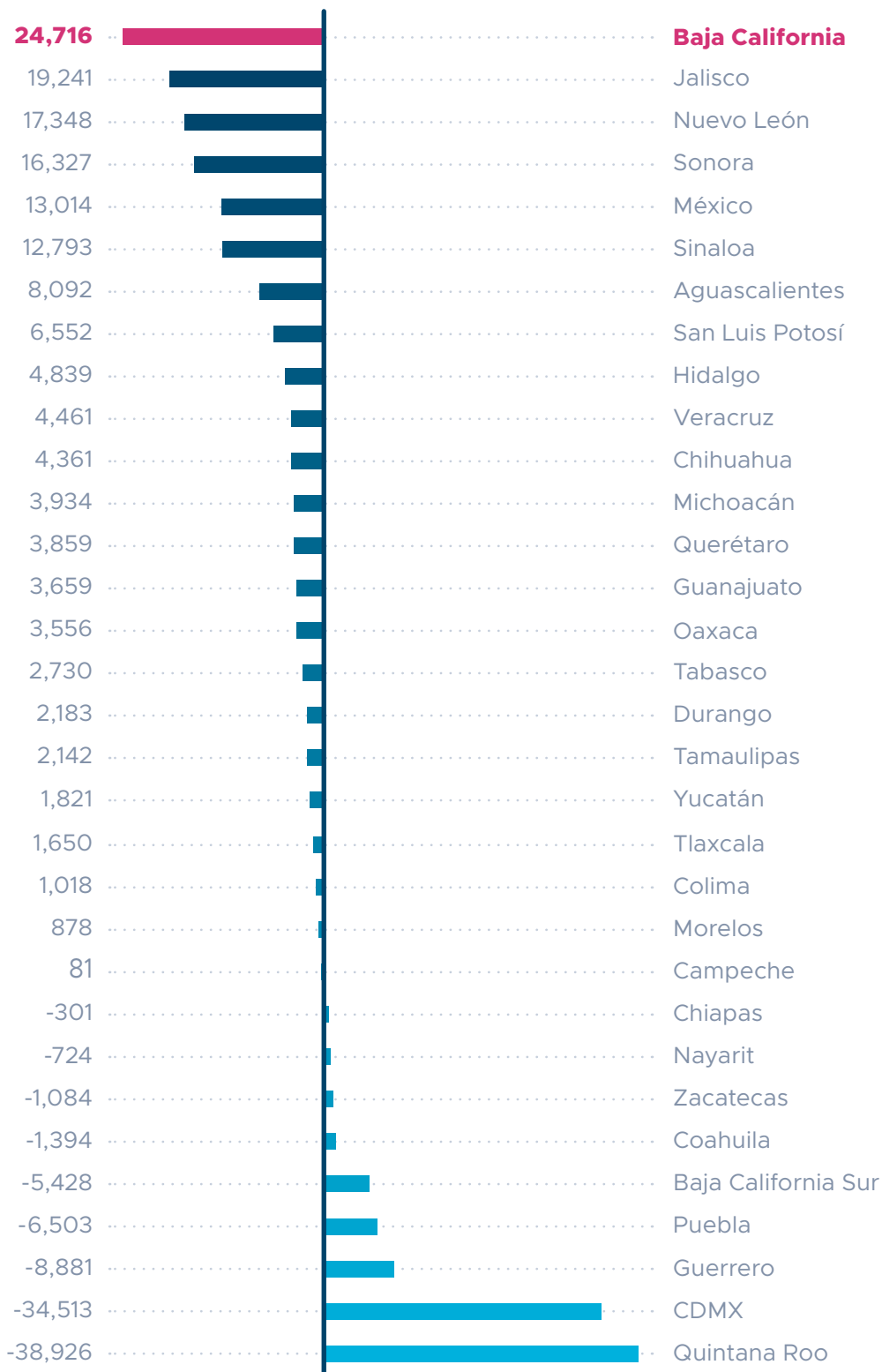
### EMPLEOS PERDIDOS POR ACTIVIDAD ECONÓMICA



Durante el primer trimestre del año, **Baja California** habría tenido **24,716 nuevas plazas** ocupando el **1º lugar en empleo formal a nivel nacional**.



**BC: 7mo lugar**  
con mayor pérdida  
de empleos formales



CDMX	-105,804
Nuevo León	-53,058
Quintana Roo	-44,984
Jalisco	-38,145
México	-36,974
Guanajuato	-23,171
<b>Baja California</b>	<b>-22,326</b>
Veracruz	-22,108
Sinaloa	-21,900
Querétaro	-20,589
Puebla	-18,537
Coahuila	-17,242
Chihuahua	-13,549
Tamaulipas	-13,344
Yucatán	-13,069
Baja California S.	-11,978
San Luís Potosí	-10,992
Sonora	-9,923
Nayarit	-9,157
Aguascalientes	-7,802
Hidalgo	-6,488
Durango	-4,205
Guerrero	-4,169
Oaxaca	-4,141
Zacatecas	-3,919
Michoacán	-3,871
Morelos	-3,265
Tlaxcala	-2,638
Tabasco	-2,308
Campeche	-2,107
Chiapas	-2,027
Colima	-1,457



Análisis Económico

L.E. Moisés Espitia Gutiérrez  
Coordinación CEMDI

M.E.A. Miguel Valdéz González  
Analista CEMDI

Diseño Gráfico y Editorial

D.G. Zabdi L. Leyva R.  
Diseño Editorial

D.G. L. Valeria Flores Mtz.  
Diseño Gráfico

